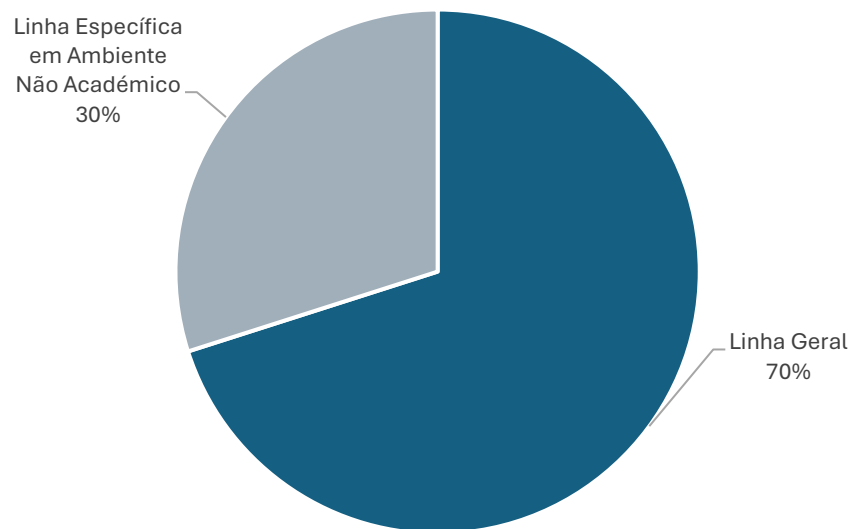


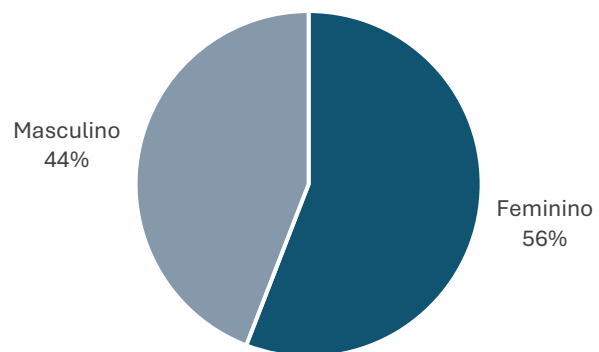
Bolsas por Linha de Candidatura



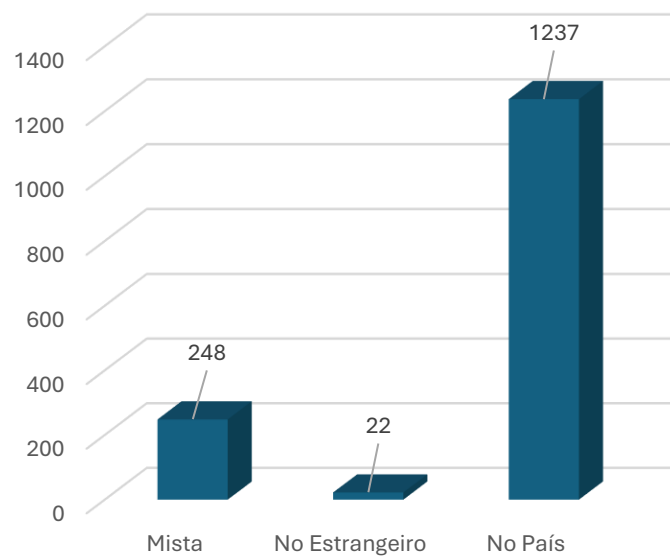
Linha de Candidatura	N.º candidaturas	N.º Bolsas	Taxa Aprovação
Linha Geral	3147	1056	33,6%
Linha Específica em Ambiente Não Académico	603	451	74,8%
Total	3750	1507	40,2%

Linha de Candidatura	Encargo Financeiro
Linha Geral	87 000 000,00 €
Linha Específica em Ambiente Não Académico	37 000 000,00 €
Total	124 000 000,00 €

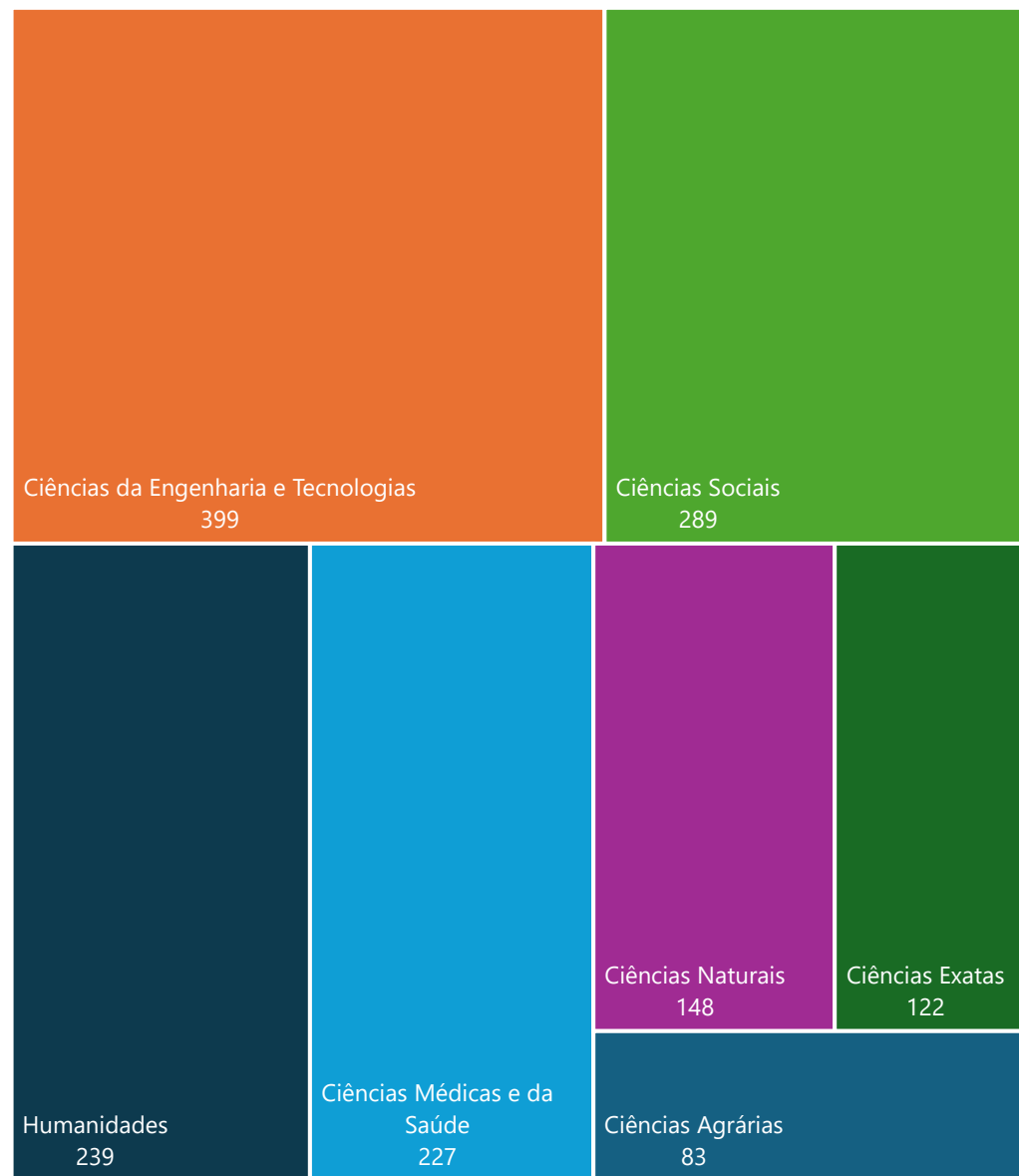
% Bolsas por género



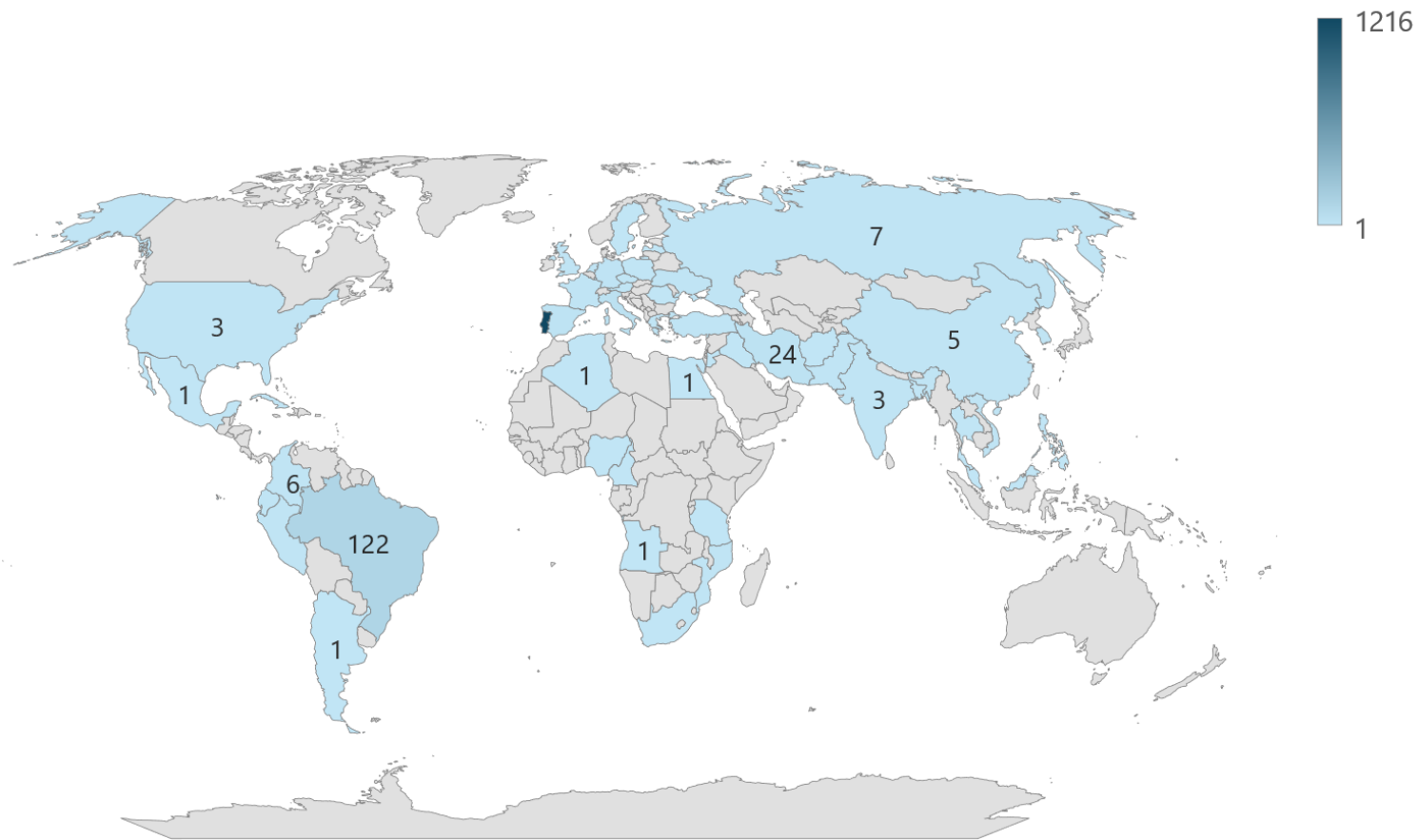
Tipos de Bolsas



Bolsas por Área Científica Principal



Número de bolsas por país de origem do/a bolseiro/a



Com tecnologia Binç

País de origem do/a bolseiro/a	Nº de Bolsas	% de Bolsas
Portugal	1216	80,7%
Brasil	122	8,1%
Itália	31	2,1%
Irão	24	1,6%
Espanha	15	1,0%
Alemanha	9	0,6%
Rússia	7	0,5%
Colômbia	6	0,4%
Paquistão	6	0,4%
China	5	0,3%
França	5	0,3%
Ucrânia	5	0,3%
Chile	4	0,3%
Estados Unidos	3	0,2%
Holanda	3	0,2%
Índia	3	0,2%
Moçambique	3	0,2%
Perú	3	0,2%
Turquia	3	0,2%
Áustria	2	0,1%
Coreia do Sul	2	0,1%
Equador	2	0,1%
Reino Unido	2	0,1%
Vietname	2	0,1%
Afganistão	1	0,1%
África do Sul	1	0,1%
Angola	1	0,1%
Argélia	1	0,1%
Argentina	1	0,1%
Bangladesh	1	0,1%
Camarões	1	0,1%
Cuba	1	0,1%
Egipto	1	0,1%
Filipinas	1	0,1%
Grécia	1	0,1%
Iraque	1	0,1%
Jordânia	1	0,1%
Letónia	1	0,1%
Luxemburgo	1	0,1%
Malásia	1	0,1%
México	1	0,1%
Nigéria	1	0,1%
Polónia	1	0,1%
República Checa	1	0,1%
Roménia	1	0,1%
Suécia	1	0,1%
Tailândia	1	0,1%
Tanzânia	1	0,1%
Total	1507	100%